

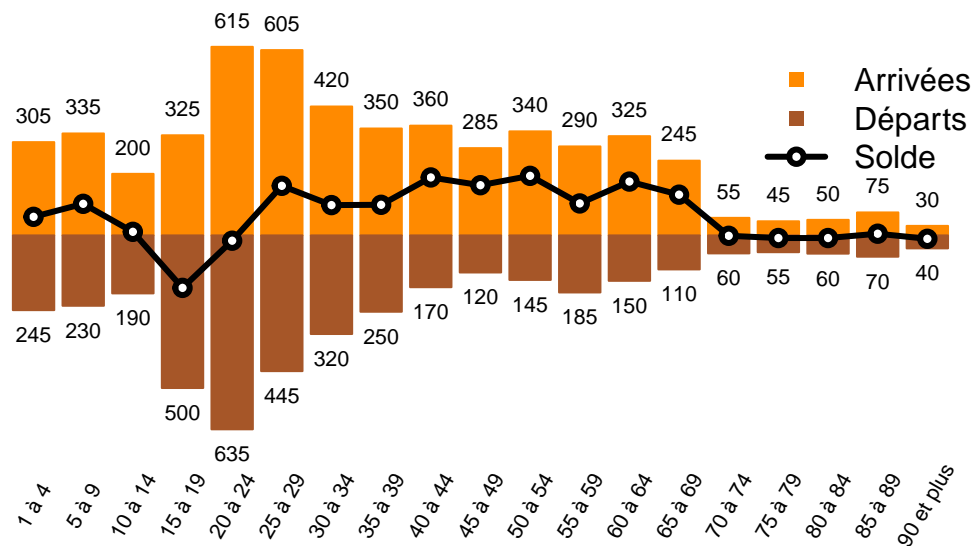
Migrations résidentielles dans **Alès Agglomération**

Les fichiers détail "Migrations résidentielles des individus" de l'INSEE proposent sur le thème des migrations entre lieux de résidence antérieure et actuelle un ensemble de variables sur les individus et le ménage auquel ils appartiennent. La formulation de la question sur le lieu de la résidence antérieure dans l'enquête annuelle de recensement se référait, lors des enquêtes de 2004 à 2010, à la résidence 5 ans auparavant, et depuis 2011 elle porte sur le lieu de résidence 1 an auparavant. Pour le millésime 2014 (dernier disponible en date), les nouveaux arrivants sont les personnes arrivées courant 2013, entre le 01 janvier et le 31 décembre 2013.

- **5 570** personnes se sont installées dans l'EPCI Alès Agglomération courant 2013. Parmi celles-ci, **1 600** personnes sont venues habiter la commune d'Alès et **3 970** une autre commune d'Alès Agglomération.
- **1 280** personnes ont quitté Alès pour aller habiter une autre commune d'Alès Agglomération. Dans le même temps, **1 100** habitants sont venus s'installer sur Alès depuis une autre commune d'Alès Agglomération.
- **121 430** personnes habitaient l'EPCI en 2013 et l'habitent toujours en 2014.
- **4 620** habitants ont changé de commune au sein de l'EPCI en 2013.
- **3 970** personnes ont quitté Alès Agglomération pour aller s'installer dans le reste de la France.

Des arrivées plus nombreuses à tous les âges sauf à l'adolescence

Nombre de personnes qui arrivent et quittent Alès Agglomération selon l'âge



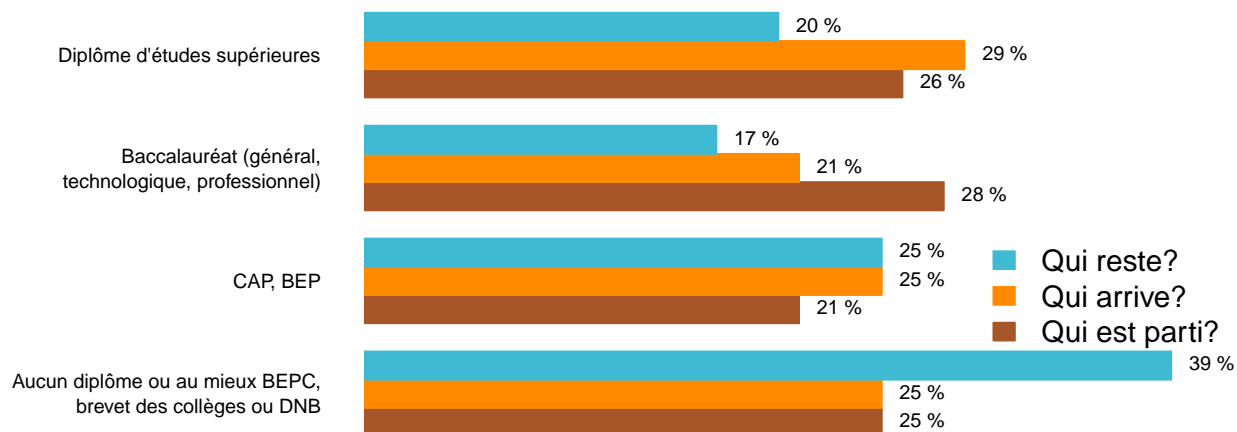
Source : INSEE RP 2014 – Exploitation : Agence d'Urbanisme, région nîmoise et alésienne

Les personnes les plus nombreuses à s'installer dans Alès Agglomération sont les jeunes. 60 % des nouveaux arrivants ont moins de 40 ans contre 40 % de l'ensemble de la population restante. En revanche, les adolescents sont plus nombreux à quitter le territoire.

16 % des nouveaux arrivants ont 60 ans ou plus contre 32 % de la population restante. Il y a peu de personnes âgées parmi les nouveaux arrivants, ce qui contribue à rajeunir la population du territoire.

De nouveaux résidents actifs et diplômés

Diplôme le plus élevé

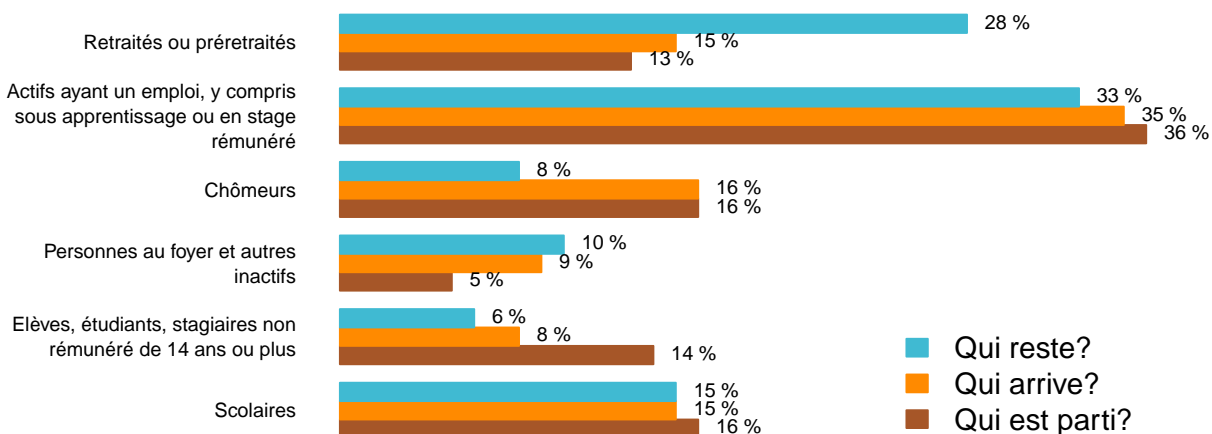


Source : INSEE RP 2014 – Exploitation : Agence d'Urbanisme, région nîmoise et alésienne

La moitié des nouveaux arrivants a un niveau bac ou plus contre 37 % de l'ensemble de la population restante. Les nouveaux arrivants renforcent le niveau de formation des habitants du territoire.

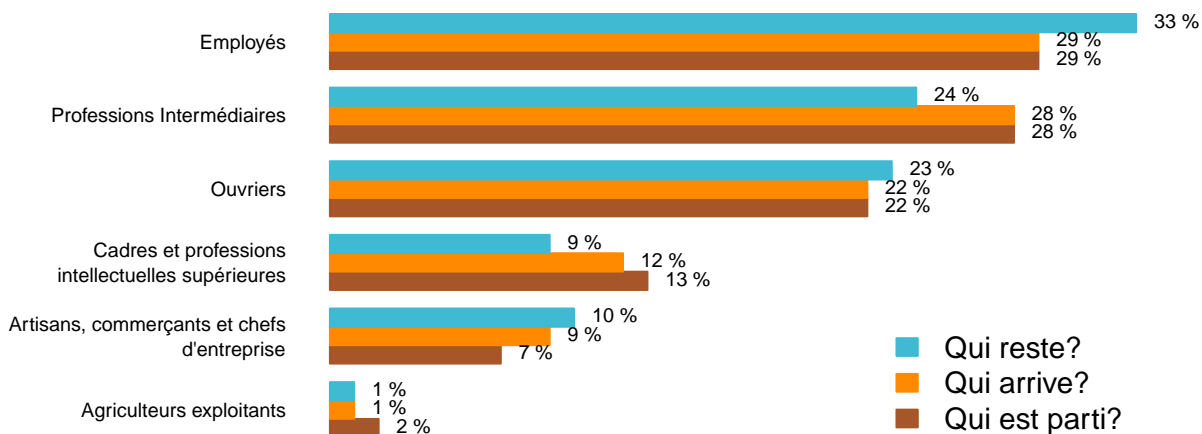
En revanche, un quart des nouveaux arrivants n'a aucun diplôme (39 % de la population restante).

Type d'activité



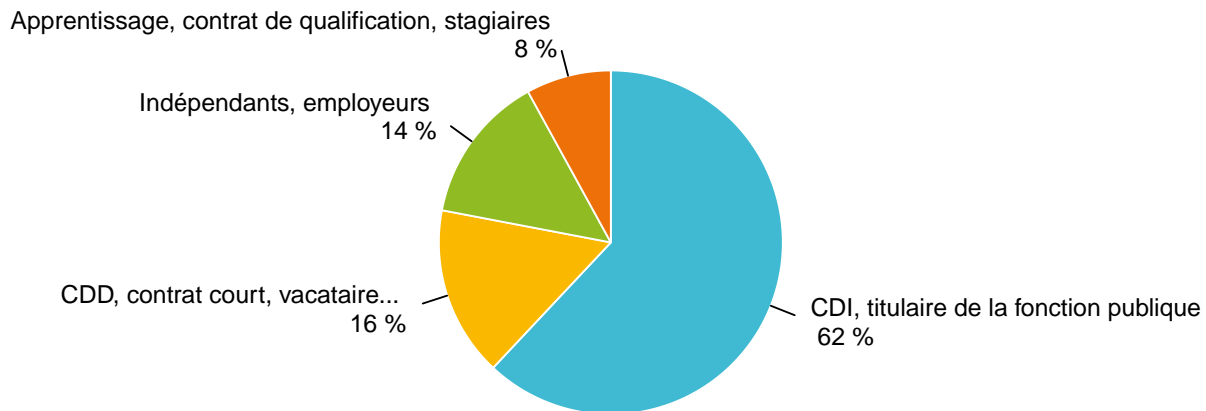
Source : INSEE RP 2014 – Exploitation : Agence d'Urbanisme, région nîmoise et alésienne

Catégorie socioprofessionnelle (population de 19 ans et plus)



Source : INSEE RP 2014 – Exploitation : Agence d'Urbanisme, région nîmoise et alésienne

Conditions d'emploi

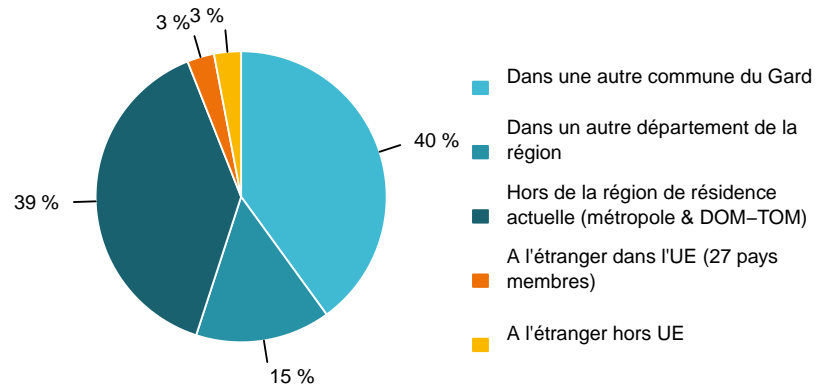


Source : INSEE RP 2014 – Exploitation : Agence d'Urbanisme, région nîmoise et alésienne

Un tiers des nouveaux arrivants exerce un emploi. Parmi eux, 62 % ont un emploi sans limite de durée (1 150 personnes). Les nouveaux arrivants représentent une part plus importante de cadres et professions intermédiaires (40 % contre 33 % pour la population restante) et une part moins importante d'employés, d'ouvriers, de commerçants, d'artisans et d'agriculteurs. Les chômeurs sont deux fois plus nombreux chez les entrants. Inversement, les retraités sont deux fois moins nombreux chez les nouveaux arrivants que dans la population restante.

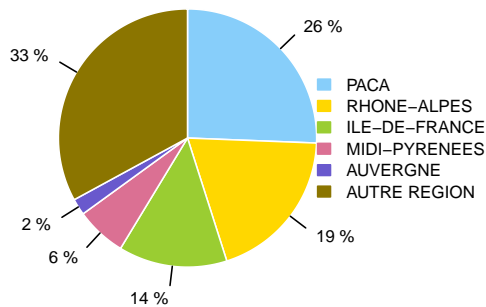
Une attractivité large

Lieux de résidence antérieure des nouveaux arrivants



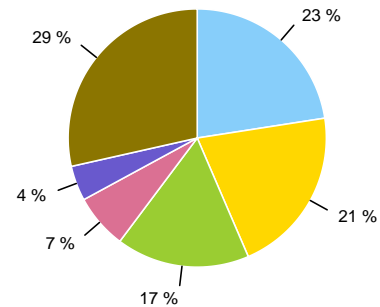
Source : INSEE RP 2014 – Exploitation : Agence d'Urbanisme, région nîmoise et alésienne

Région (2015) de résidence antérieure Hors Languedoc-Roussillon



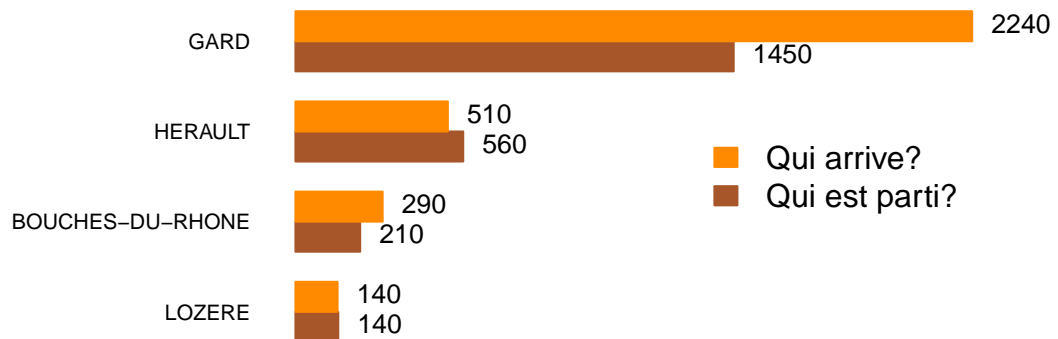
Source : INSEE RP 2014
 Exploitation : Agence d'Urbanisme, région nîmoise et alésienne

Région (2015) de destination Hors Languedoc-Roussillon



Source : INSEE RP 2014
 Exploitation : Agence d'Urbanisme, région nîmoise et alésienne

Principaux départements d'origine et de destination



Source : INSEE RP 2014 – Exploitation : Agence d'Urbanisme, région nîmoise et alésienne

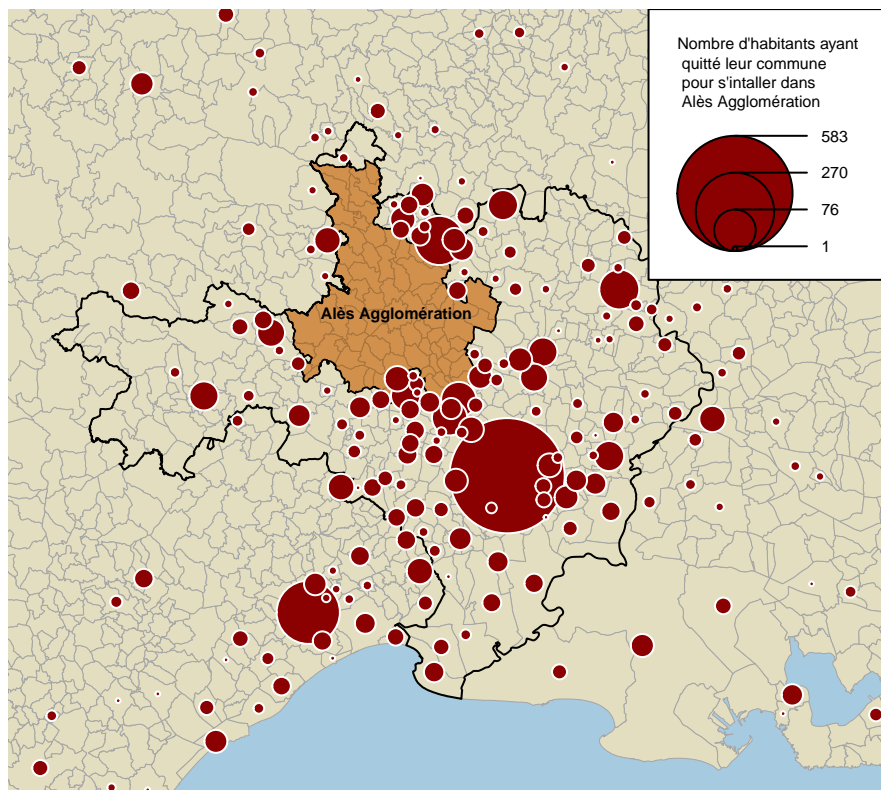
La moitié des arrivants viennent du Gard ou de l'Hérault (2 750 personnes). Les gardois sont plus nombreux à s'installer qu'à quitter le territoire (deux partants pour trois nouveaux arrivants).

Les flux migratoires entrants en provenance des autres espaces de l'Occitanie sont faibles (6 %, soit 350 personnes).

Trois régions (PACA, Rhône-Alpes, Ile-de-France) sont le lieu d'origine du quart des nouveaux arrivants. 11 % des entrants viennent de PACA (590 personnes). On observe notamment des connexions fortes avec les Bouches-du-Rhône, troisième département d'origine des nouveaux arrivants.

6 % des arrivants habitaient à l'étranger (300 personnes), dont la moitié dans l'Union Européenne.

Communes d'origine des nouveaux arrivants d'Alès Agglomération



Source : INSEE RP 2014 – Exploitation : Agence d'Urbanisme, région nîmoise et alésienne

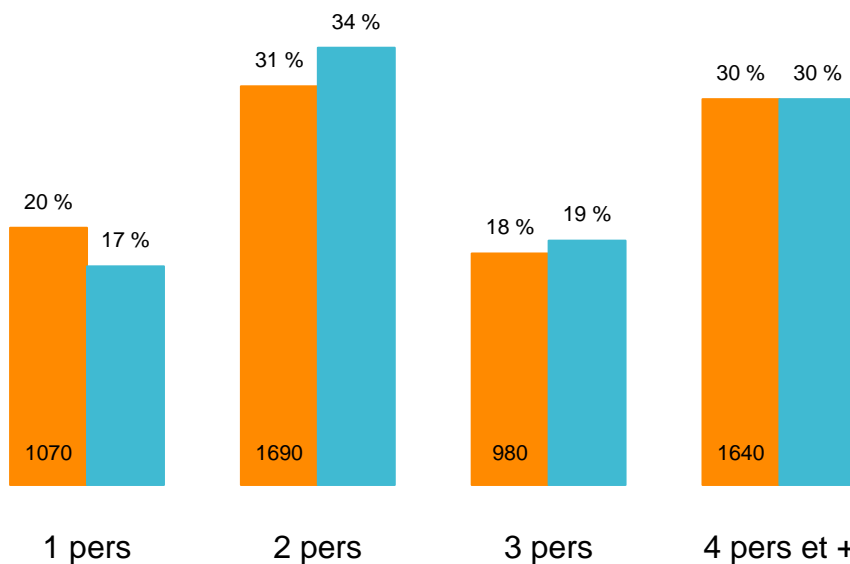
Les nouveaux arrivants provenant d'autres communes du Gard viennent pour 26 % d'entre eux de Nîmes (583 personnes), et pour le reste en grande partie de la Gardonnenque et du secteur de Lédignan d'une part, et de la vallée de la Cèze d'autre part. Quelques autres secteurs sont pourvoyeurs de nouveaux habitants comme l'Uzège, l'Est de l'agglomération nîmoise, ou la basse vallée du Gardon.

Les principales communes d'origine, hors Nîmes, sont Saint-Ambroix (5 %), Bagnols-sur-Cèze (3 %), Moussac (2 %) et Saint-Geniès-de-Malgoirès (2 %).

Hors Gard, les villes voisines alimentent le territoire aussi en nouveaux habitants, notamment Montpellier et Marseille et, dans une moindre mesure, Avignon ou Mende. Enfin, malgré la proximité géographique, le Sud ardéchois fournit très peu de nouveaux habitants.

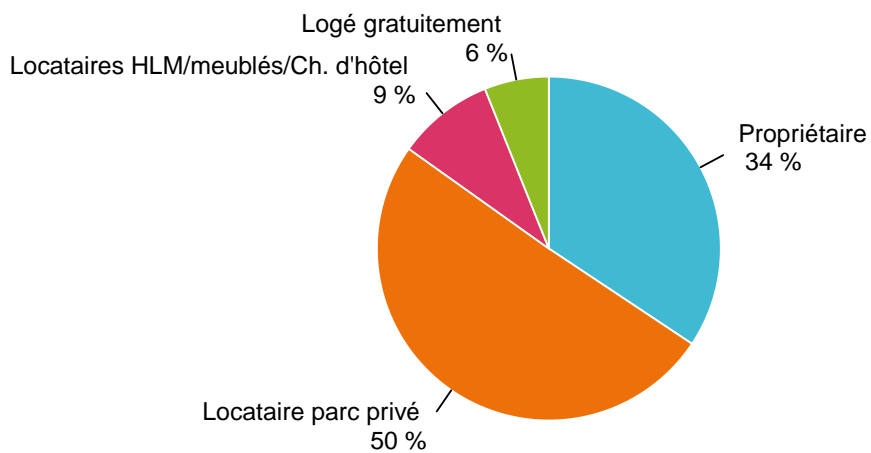
De nouveaux ménages

Répartition des nouveaux arrivants selon la taille des ménages



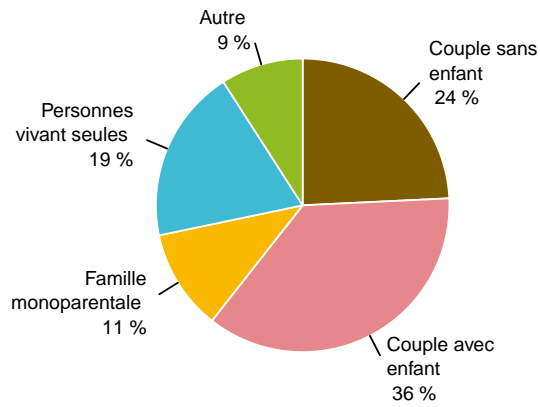
Source : INSEE RP 2014 – Exploitation : Agence d'Urbanisme, région nîmoise et alésienne

Statut d'occupation du logement des nouveaux arrivants



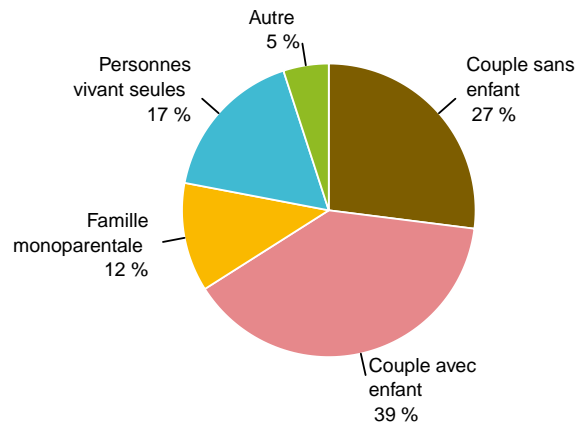
Source : INSEE RP 2014 – Exploitation : Agence d'Urbanisme, région nîmoise et alésienne

Mode de cohabitation des nouveaux arrivants



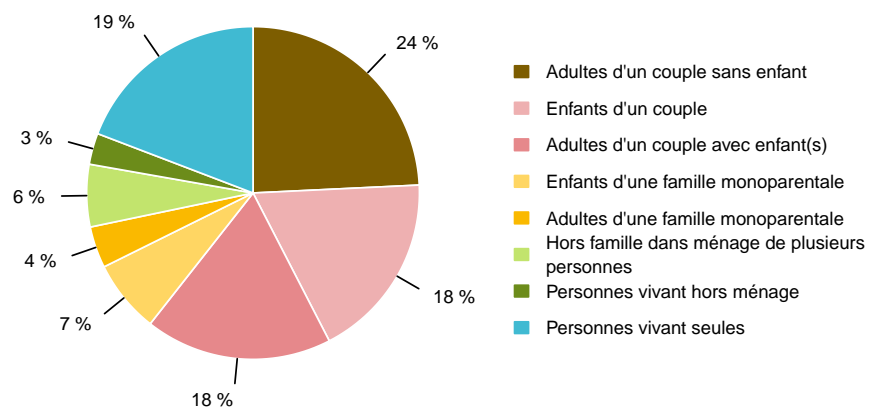
Source : INSEE RP 2014
Exploitation : Agence d'Urbanisme, région nîmoise et alésienne

Mode de cohabitation de la population restante



Source : INSEE RP 2014
Exploitation : Agence d'Urbanisme, région nîmoise et alésienne

Mode de cohabitation des nouveaux arrivants (détail)



Source : INSEE RP 2014 – Exploitation : Agence d'Urbanisme, région nîmoise et alésienne

Deux tiers des nouveaux arrivants sont locataires ou logés gratuitement.

Les nouveaux ménages ont un mode de cohabitation similaire à celui de la population restante.

[Pour aller plus loin...](#)