

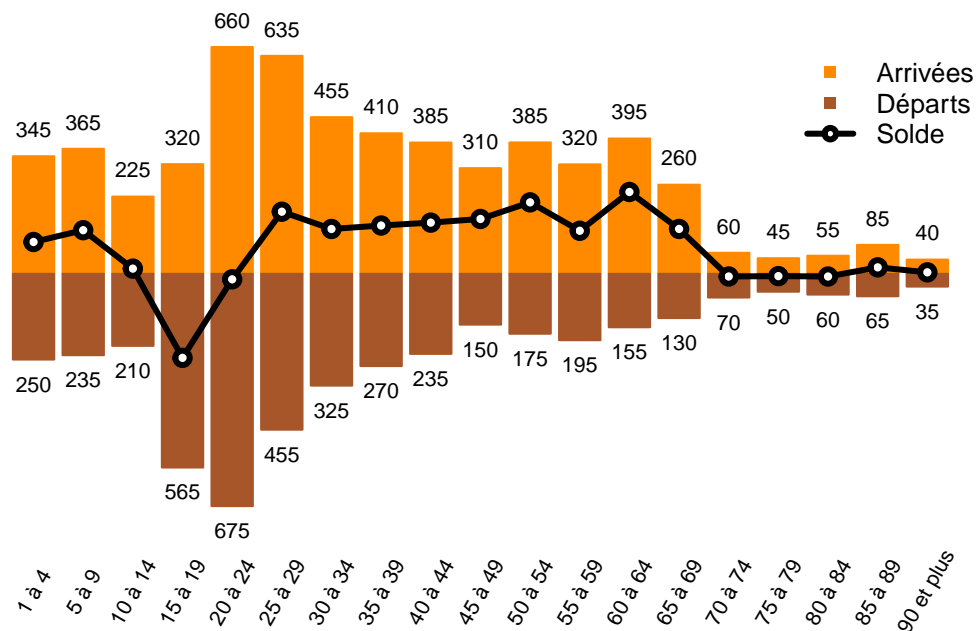
## Migrations résidentielles dans le SCoT du pays des Cévennes

Les fichiers détail "Migrations résidentielles des individus" de l'INSEE proposent sur le thème des migrations entre lieux de résidence antérieure et actuelle un ensemble de variables sur les individus et le ménage auquel ils appartiennent. La formulation de la question sur le lieu de la résidence antérieure dans l'enquête annuelle de recensement se référait, lors des enquêtes de 2004 à 2010, à la résidence 5 ans auparavant, et depuis 2011 elle porte sur le lieu de résidence 1 an auparavant. Pour le millésime 2014 (dernier disponible en date), les nouveaux arrivants sont les personnes arrivées courant 2013, entre le 01 janvier et le 31 décembre 2013.

- **6 080** personnes se sont installées dans le SCoT du pays des Cévennes courant 2013. Parmi celles-ci, **1 500** personnes sont venues habiter la commune d'Alès et **4 580** une autre commune du SCoT.
- **1 330** personnes ont quitté Alès pour aller habiter une autre commune du SCoT. Dans le même temps, **1 200** habitants sont venus s'installer sur Alès depuis une autre commune du SCoT.
- **140 250** personnes habitaient le SCoT en 2013 et l'habitent toujours en 2014.
- **5 580** habitants ont changé de commune au sein du SCoT en 2013.
- **4 310** personnes ont quitté le pays des Cévennes pour aller s'installer dans le reste de la France.

## Des arrivées plus nombreuses à tous les âges sauf à l'adolescence

### Nombre de personnes qui arrivent et quittent le pays des Cévennes selon l'âge



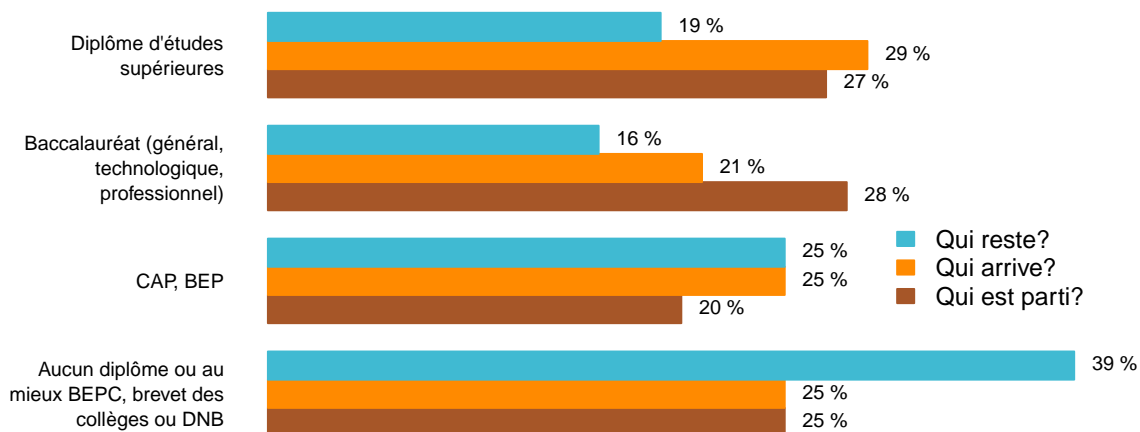
Source : INSEE RP 2014 – Exploitation : Agence d'Urbanisme, région nîmoise et alésienne

Les personnes les plus nombreuses à s'installer dans le pays des Cévennes sont les jeunes. 59 % des nouveaux arrivants ont moins de 40 ans contre 40 % de l'ensemble de la population restante. En revanche, les adolescents sont plus nombreux à quitter le territoire.

16 % des nouveaux arrivants ont 60 ans ou plus contre 33 % de la population restante. Il y a peu de personnes âgées parmi les nouveaux arrivants, ce qui contribue à rajeunir la population du territoire.

## De nouveaux résidents actifs et diplômés

### Diplôme le plus élevé

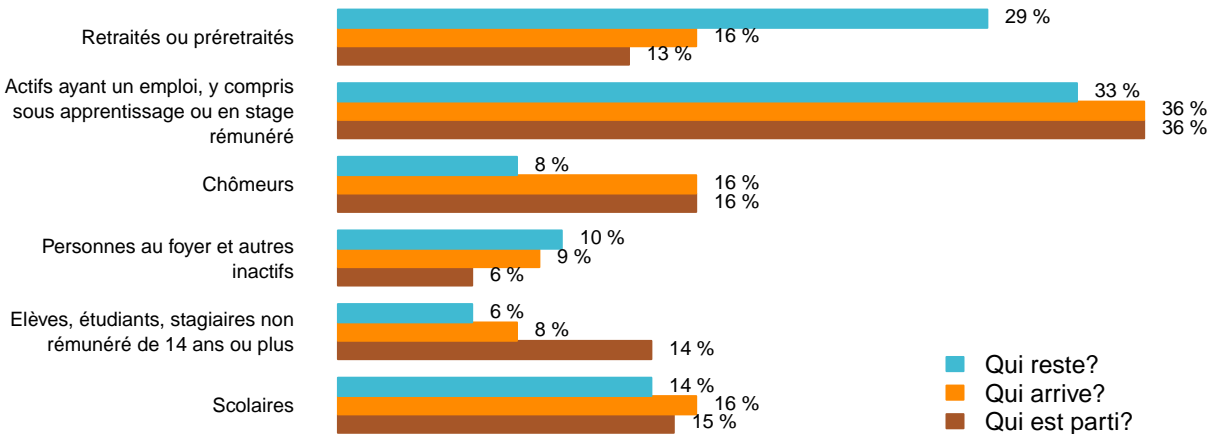


Source : INSEE RP 2014 – Exploitation : Agence d'Urbanisme, région nîmoise et alésienne

La moitié des nouveaux arrivants a un niveau bac ou plus contre 35 % de l'ensemble de la population restante. Les nouveaux arrivants renforcent le niveau de formation des habitants du territoire.

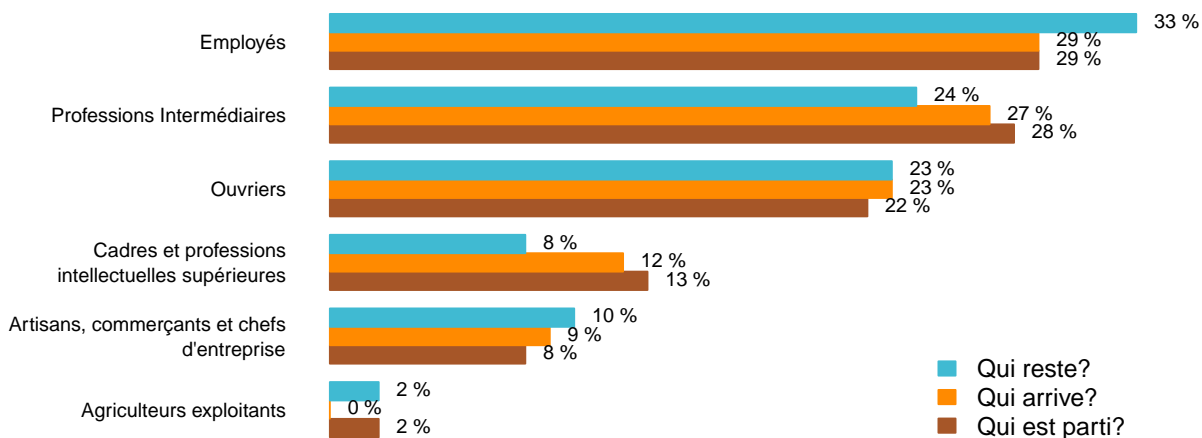
En revanche, un quart des nouveaux arrivants n'a aucun diplôme (39 % de la population restante).

### Type d'activité



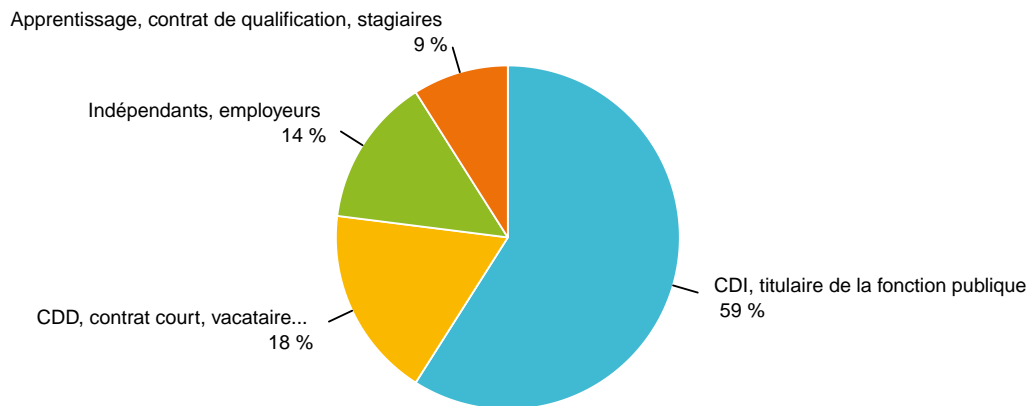
Source : INSEE RP 2014 – Exploitation : Agence d'Urbanisme, région nîmoise et alésienne

### Catégorie socioprofessionnelle (population de 19 ans et plus)



Source : INSEE RP 2014 – Exploitation : Agence d'Urbanisme, région nîmoise et alésienne

### Conditions d'emploi



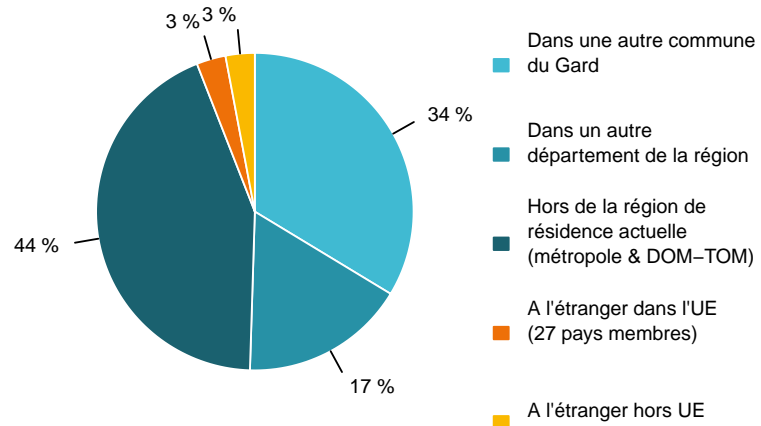
Source : INSEE RP 2014 – Exploitation : Agence d'Urbanisme, région nîmoise et alésienne

Un tiers des nouveaux arrivants exerce un emploi. Parmi eux, 59 % ont un emploi sans limite de durée (1 200 personnes). Les nouveaux arrivants représentent une part plus importante de cadres et professions intermédiaires (39 % contre 32 % pour la population restante) et une part moins importante d'employés, d'ouvriers, de commerçants, d'artisans et d'agriculteurs.

Les chômeurs sont deux fois plus nombreux chez les entrants. Inversement, les retraités sont deux fois moins nombreux chez les nouveaux arrivants que dans la population restante.

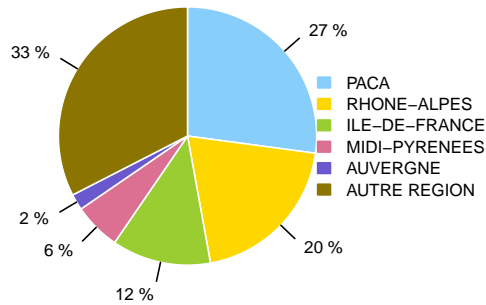
## Une attractivité large

### Lieux de résidence antérieure des nouveaux arrivants



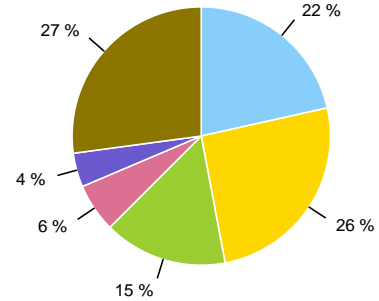
Source : INSEE RP 2014 – Exploitation : Agence d'Urbanisme, région nîmoise et alésienne

### Région (2015) de résidence antérieure Hors Languedoc-Roussillon



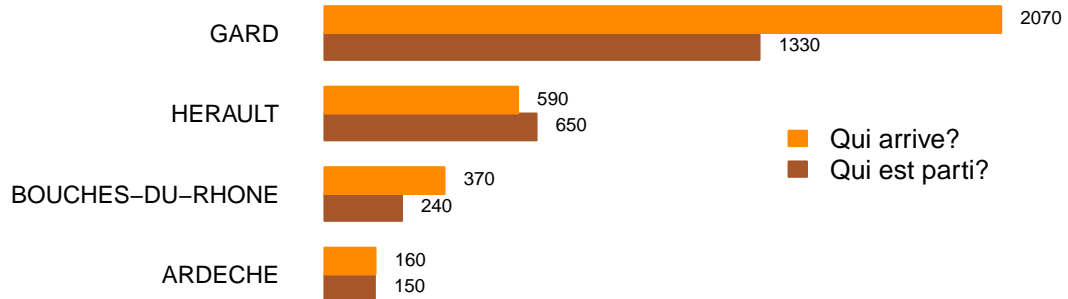
Source : INSEE RP 2014  
Exploitation : Agence d'Urbanisme, région nîmoise et alésienne

### Région (2015) de destination Hors Languedoc-Roussillon



Source : INSEE RP 2014  
Exploitation : Agence d'Urbanisme, région nîmoise et alésienne

### Principaux départements d'origine et de destination



Source : INSEE RP 2014 – Exploitation : Agence d'Urbanisme, région nîmoise et alésienne

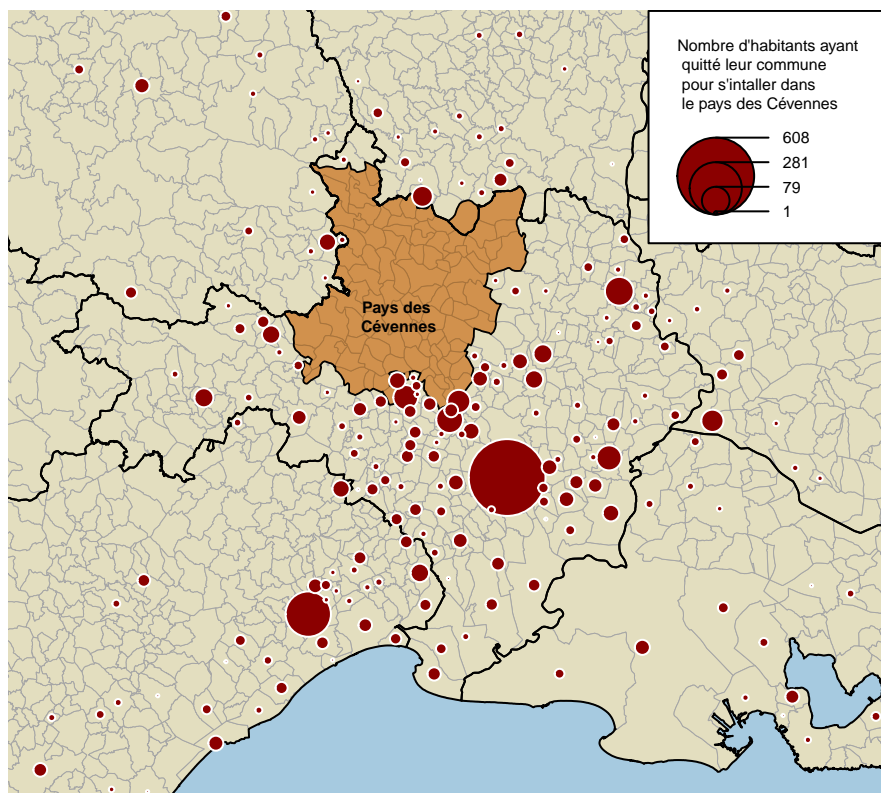
La moitié des arrivants viennent du Gard ou de l'Hérault (2 660 personnes). Les gardois sont plus nombreux à s'installer qu'à quitter le territoire (deux partants pour trois nouveaux arrivants).

Les flux migratoires entrants en provenance des autres espaces de l'Occitanie sont faibles (7 %, soit 440 personnes).

Trois régions (PACA, Rhône-Alpes, Ile-de-France) sont le lieu d'origine du quart des nouveaux arrivants. 13 % des entrants viennent de PACA (760 personnes). On observe notamment des connexions fortes avec les Bouches-du-Rhône, troisième département d'origine des nouveaux arrivants.

6 % des arrivants habitaient à l'étranger (330 personnes), dont la moitié dans l'Union Européenne.

### Communes d'origine des nouveaux arrivants du pays des Cévennes



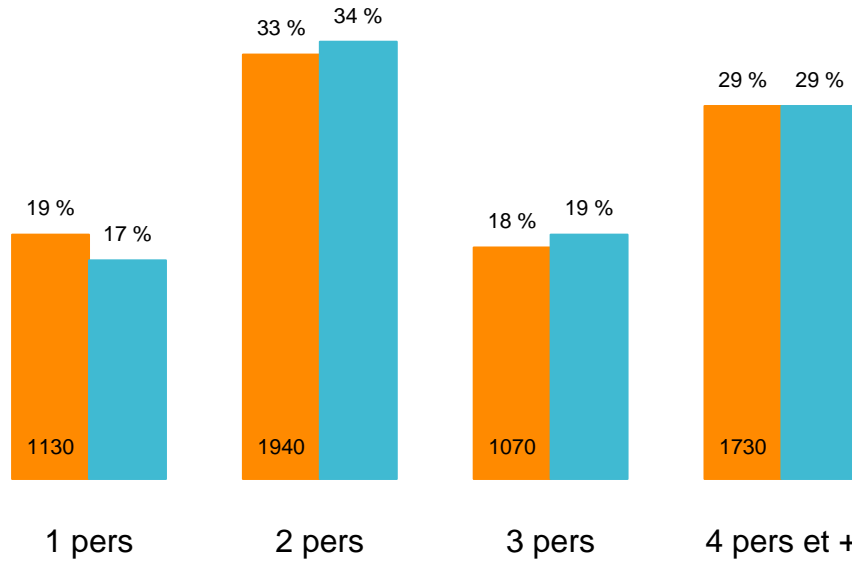
Source : INSEE RP 2014 – Exploitation : Agence d'Urbanisme, région nîmoise et alésienne

Les nouveaux arrivants provenant d'autres communes du Gard viennent pour 29 % d'entre eux de Nîmes (610 personnes). Les principales communes d'origine, hors Nîmes, sont Bagnols-sur-Cèze (4 %) et Saint-Geniès-de-Malgoirès (4 %).

Hors Gard, les villes voisines alimentent le territoire aussi en nouveaux habitants, notamment Montpellier et Marseille et, dans une moindre mesure, Avignon.

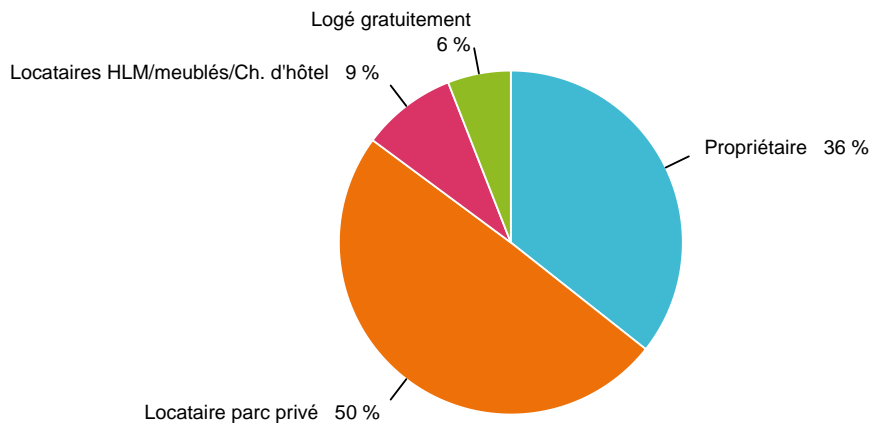
## De nouveaux ménages

### Répartition des nouveaux arrivants selon la taille des ménages



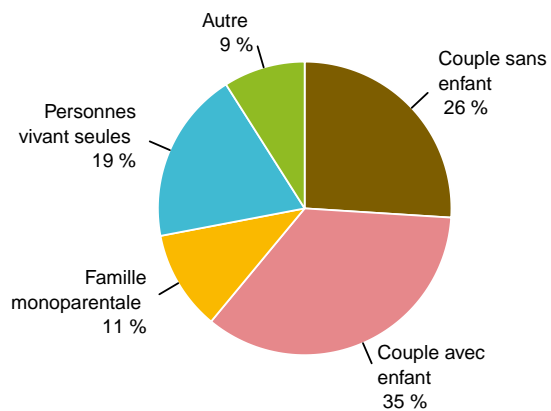
Source : INSEE RP 2014 – Exploitation : Agence d'Urbanisme, région nîmoise et alésienne

### Statut d'occupation du logement des nouveaux arrivants



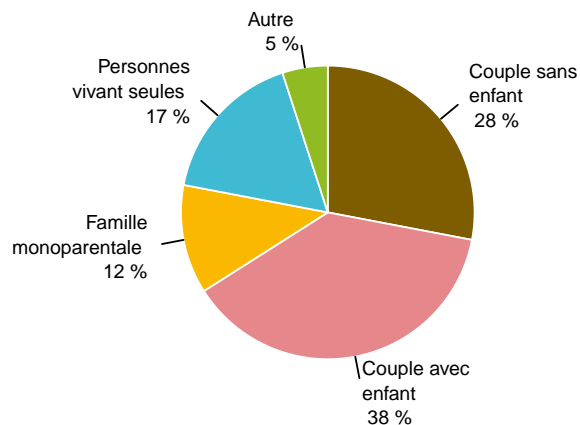
Source : INSEE RP 2014 – Exploitation : Agence d'Urbanisme, région nîmoise et alésienne

### Mode de cohabitation des nouveaux arrivants



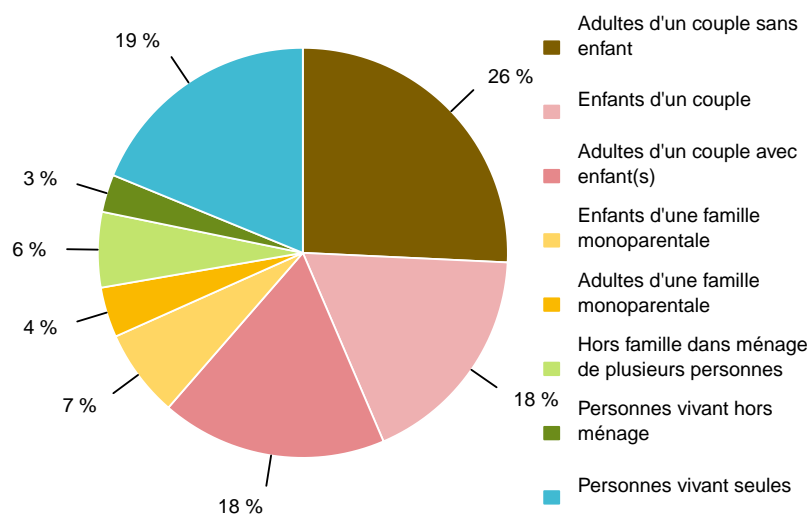
Source : INSEE RP 2014  
Exploitation : Agence d'Urbanisme, région nîmoise et alésienne

### Mode de cohabitation de la population restante



Source : INSEE RP 2014  
Exploitation : Agence d'Urbanisme, région nîmoise et alésienne

### Mode de cohabitation des nouveaux arrivants (détail)



Source : INSEE RP 2014 – Exploitation : Agence d'Urbanisme, région nîmoise et alésienne

Deux tiers des nouveaux arrivants sont locataires ou logés gratuitement.

Les nouveaux ménages ont un mode de cohabitation similaire à celui de la population restante.

[Pour aller plus loin...](#)